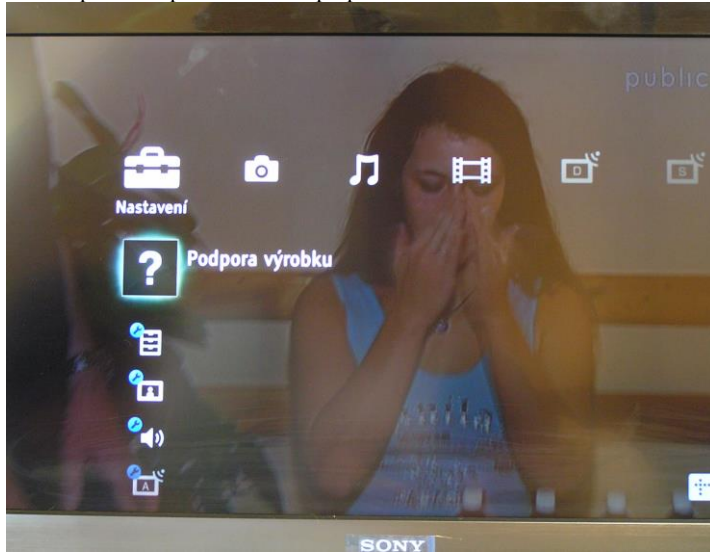
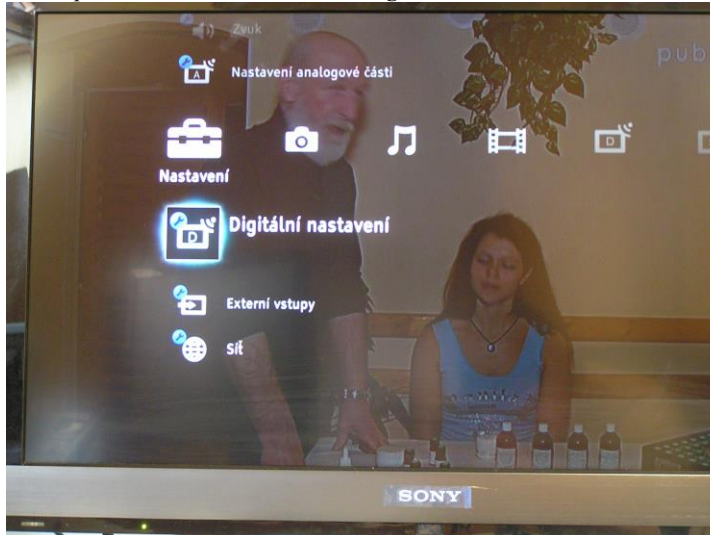


Televizor Sony

1. Na dálkovém ovladači zmáčkněte tlačítko **Home**.
2. Na dálkovém ovladači šipkami doprava a doleva přepněte na **Nastavení**.



3. Na dálkovém ovladači šipkami nahoru a dolů navolíte **Digitální nastavení**.



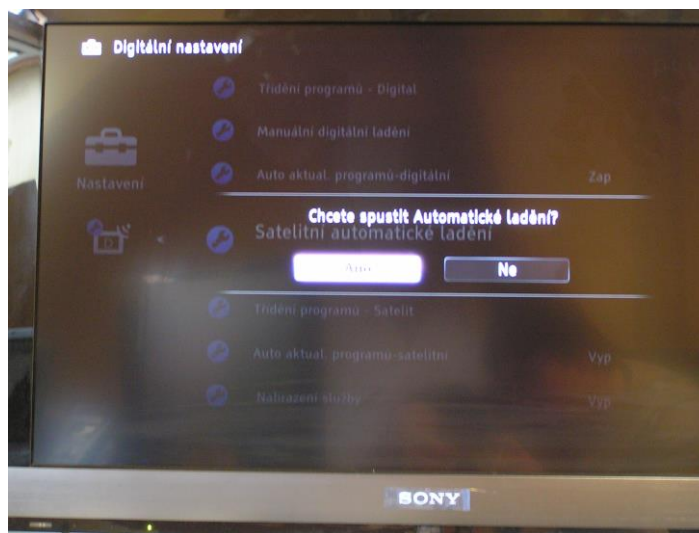
Potvrďte stisknutím tlačítka **OK**.

4. Na dálkovém ovladači šipkami nahoru a dolů navolíte **Satelitní automatické ladění**.



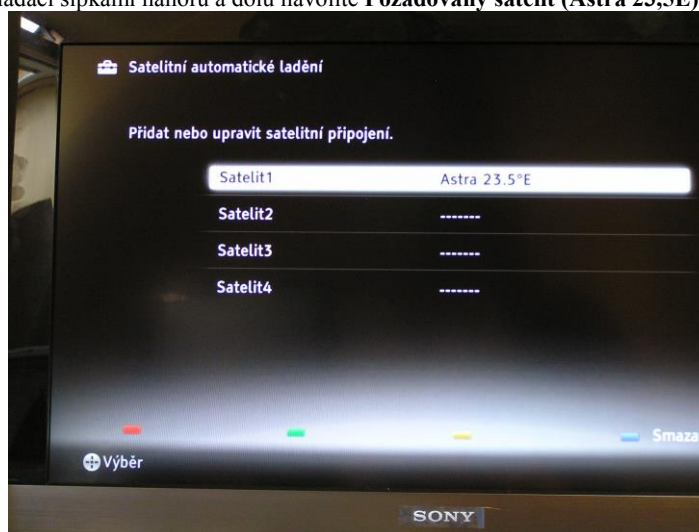
Potvrďte stisknutím tlačítka **OK**

5. Satelitní televizor se Vás zeptá zda chcete aktivovat automatické ladění šipkami doprava a doleva navolíte **ANO**.



Potvrďte stisknutím tlačítka **OK**

6. Na dálkovém ovladači šipkami nahoru a dolů navolíte **Požadovaný satelit (Astra 23,5E)**.



Potvrďte stisknutím tlačítka **OK**

7. Na dálkovém ovladači šipkami nahoru a dolů navolíte **Typ ladění** a potvrdíte **OK**.



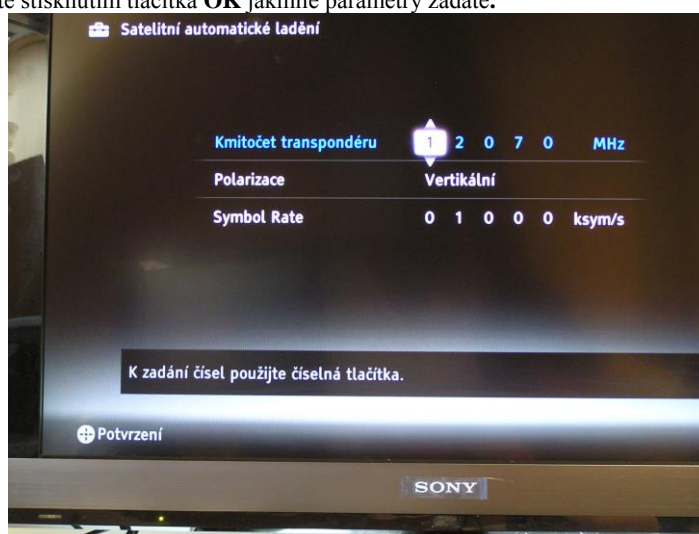
Šipkami nahoru a dolů navolíte **Ladit pro nové služby** a potvrdíte **OK**

8. Na dálkovém ovladači šipkami nahoru a dolů navolíte **Transpondér**.

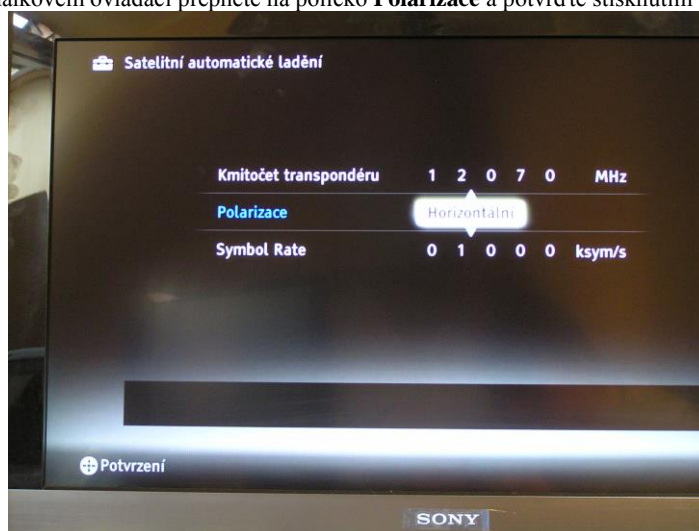


Potvrďte stisknutím tlačítka **OK**

9. Zobrazí se kmitočet transpondéru a potvrďte stisknutím tlačítka **OK** – a navolíte požadované hodnoty čísel na dálkovém ovladači, potvrďte stisknutím tlačítka **OK** jakmile parametry zadáte.

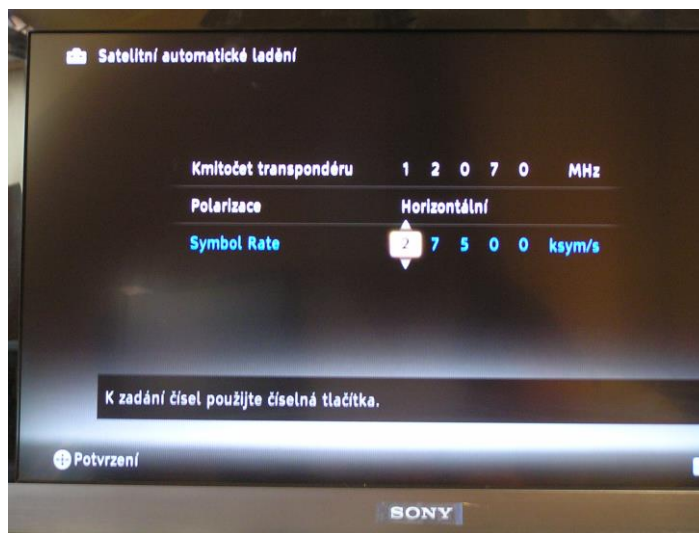


10. Šipkou dolů na dálkovém ovladači přepněte na poličko **Polarizace** a potvrďte stisknutím tlačítka **OK**.



Šipkami nahoru a dolů navolte požadovanou hodnotu a potvrďte stisknutím tlačítka **OK**.

11. Šipkou dolů na dálkovém ovladači přepněte na poličko **Symbol Rate** a potvrďte stisknutím tlačítka **OK** a navolíte požadované hodnoty čísel na dálkovém ovladači .



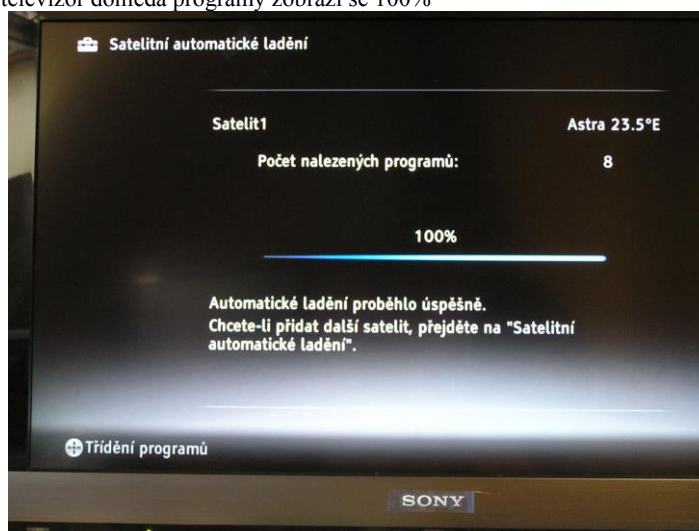
Potvrďte stisknutím tlačítka **OK**

12. Na dálkovém ovladači zmáčkněte tlačítko **Return** – se vrátíte zpět a šípkami nahoru a dolů navolíte **Start**



Potvrďte stisknutím tlačítka **OK** – televizor začne programy vyhledávat pod danými parametry, které byly navolené

13. Jakmile satelitní televizor dohledá programy zobrazí se 100%



Tlačítkem **Return** 2x opustíte menu. Nové programy Vám budou uloženy na konec Vašeho seznamu Tv programů v satelitním televizoru



14. Aktuální parametry příjmu naleznete na : <http://www.skylink.cz/jak-na-to-24.html#Jak+naladit+programy>

Tlačítko OK

