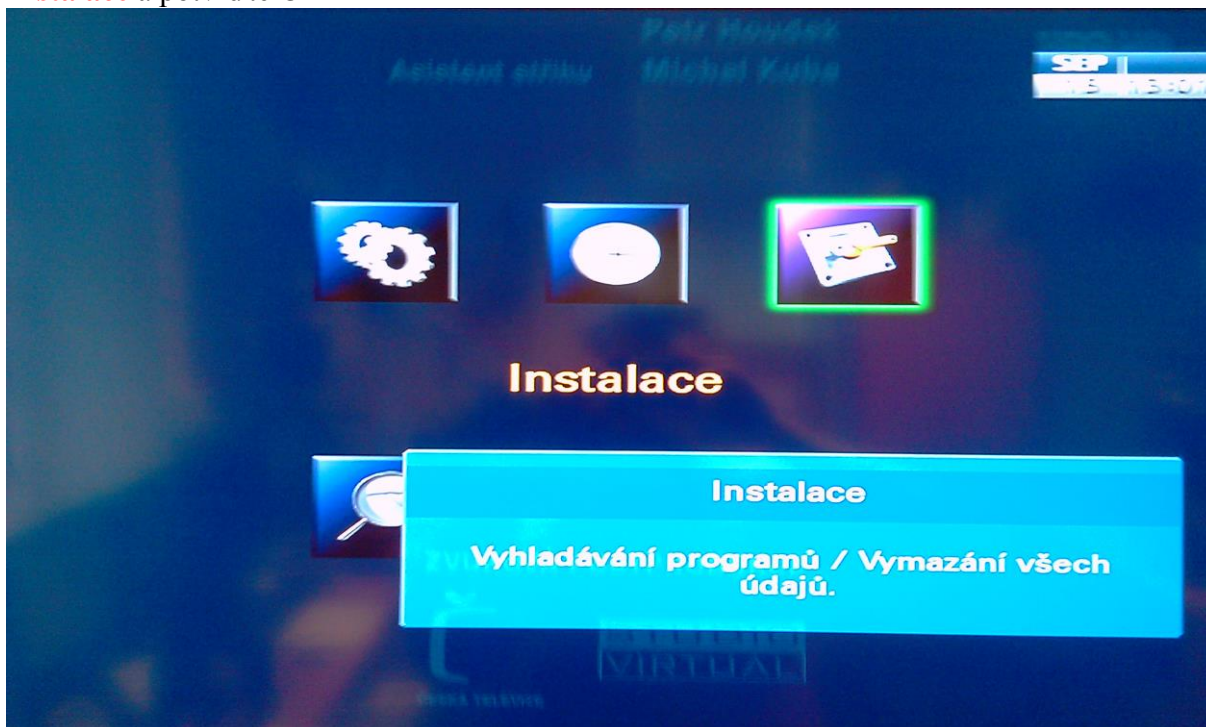


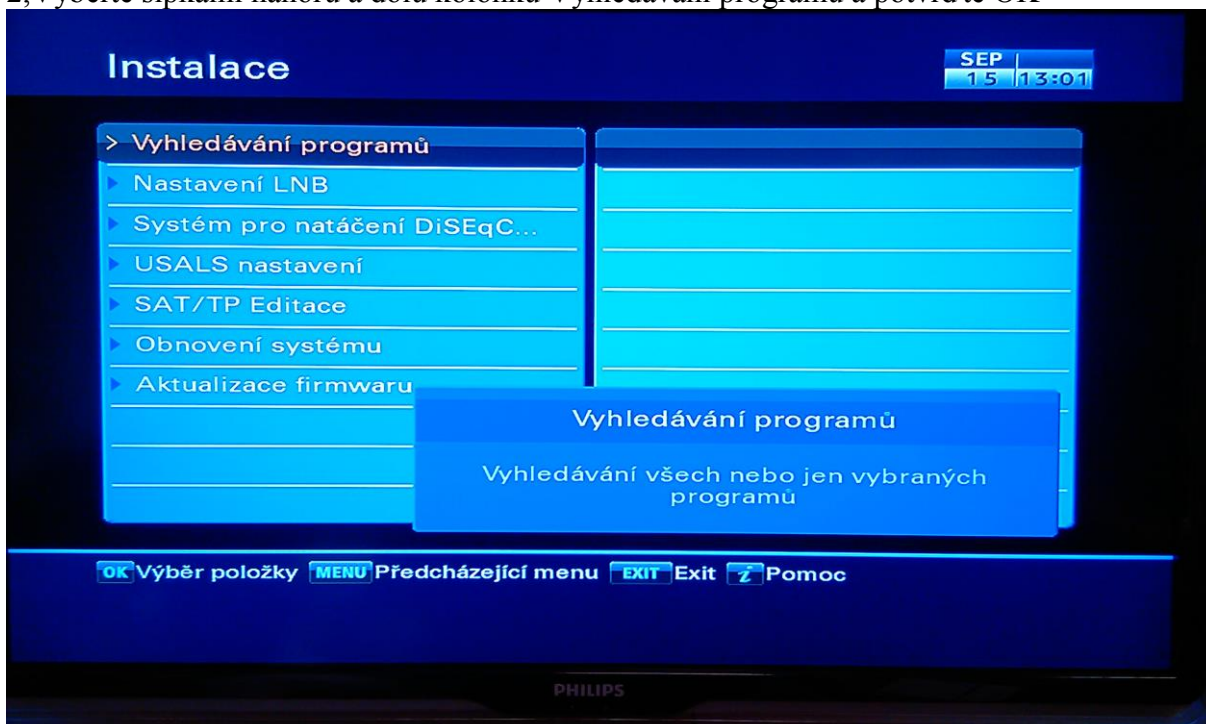
Vyhledávání programů přes síťové ladění

Topfield SBI 2050

1, Zmáčkněte **MENU** na dálkovém ovladači. Šipkami na dálkovém ovladači vyberte kolonku **Instalace** a potvrďte OK



2, Vyberte šipkami nahoru a dolů kolonku Vyhledávání programů a potvrďte OK

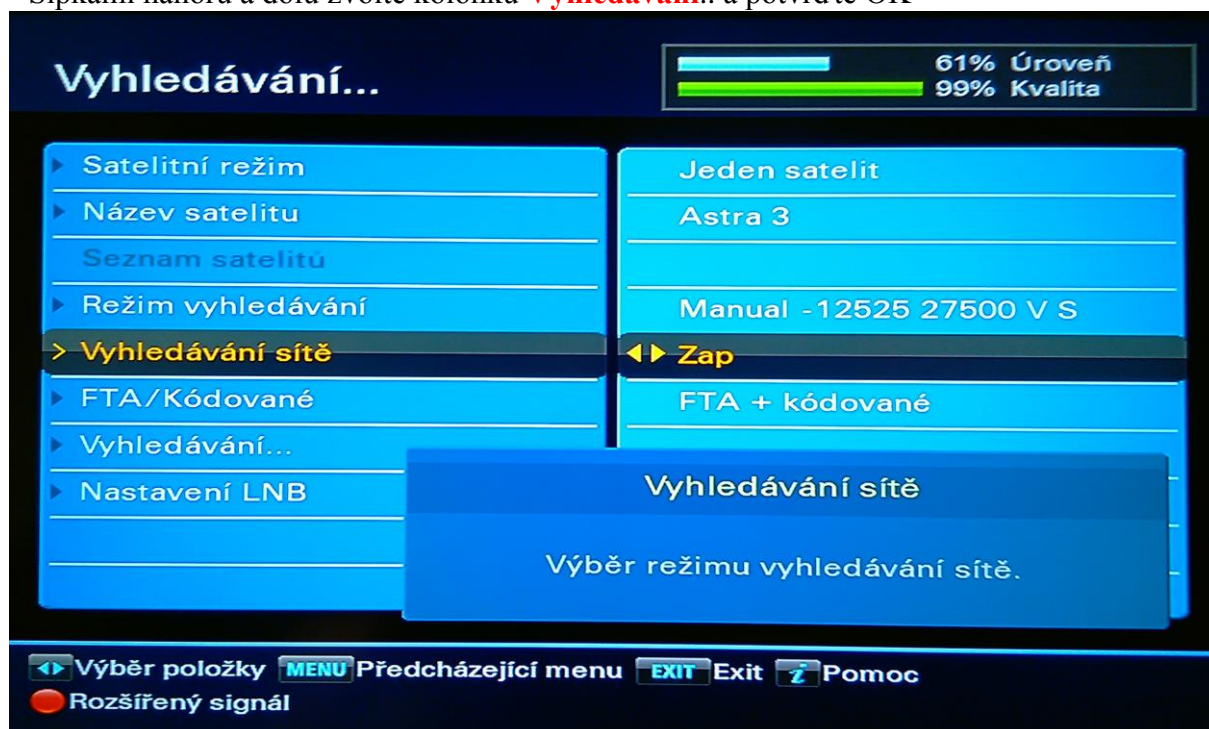


3, -Šipkami nahoru a dolů zvolte kolonku **Název satelitu** a navolte šipkami doprava a doleva **Astra 3**

- Šipkami nahoru a dolů zvolte kolonku Režim vyhledávání a navolte šipkami doprava a doleva **Manual** a potvrďte OK a do kolonek zadejte požadované hodnoty kmitočtu 12525Mhz. Tuto kolonku Menu opustíte zmačknutím tlačítka Menu na dálkovém ovladači.

- Šipkami nahoru a dolů zvolte kolonku **Vyhledávání sítě** a navolte šipkami doprava a doleva **Zap**

- Šipkami nahoru a dolů zvolte kolonku **Vyhledávání..** a potvrďte OK



4, Satelitní přístroj začne programy vyhledávat, jakmile dokončí vyhledávání zobrazí se informační okno o uložení programů, které je zapotřebí opustit zmačknutím OK. Poté menu opustit Exitem. Nové programy naleznete na konci Vašeho seznamu TV programů.